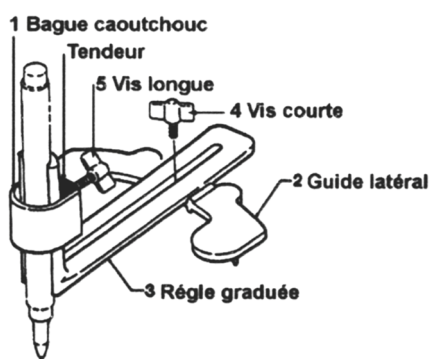
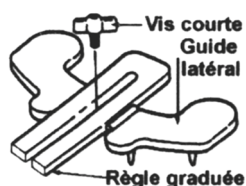


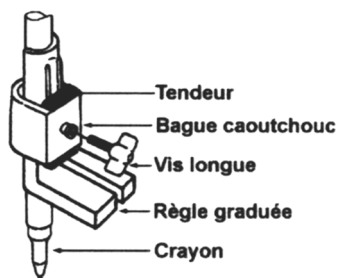
Assemblage du compas



Assembler le guide latéral et la règle graduée à l'aide de la vis courte



Emboîter sur le retour de la règle graduée l'ensemble vis longue + tendeur + bague caoutchouc



Passer un crayon dans la bague caoutchouc, serrer la vis longue.

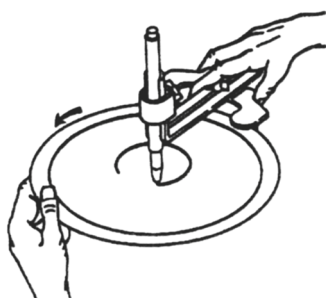
Régler la hauteur du crayon dans la bague caoutchouc pour que le corps du compas soit parallèle à l'assiette.



Votre compas est prêt !!

Le guide latéral est réversible :

- une position pour les grandes assiettes
- une position pour les petites et les pièces ovales



Tenir votre compas comme indiquer sur le dessin